



Dear Family,

Our class is ready to begin Unit 5 of *On Our Way to English*. Unit 5 is about animals and their homes. Some new words that your child will learn are *animals, desert, forest, gather, grass, ground, habitat, home, live, nest, pond, and return*.

- Your child will bring home a song about animals and their homes. This sheet also has pictures that can be moved. Ask your child to sing the song and to move the parts as he or she sings. Find out if your child can name the animals and their homes.
- Our class will also read a story called *Mother Duck's Walk*. Your child will bring home a sheet with pictures that show where Mother Duck looked for her five lost ducklings. Ask your child to use the pictures to retell the story in English or in your home language.

Also, your child will bring home an activity about animals. Please take the time to do this Home Activity together. These are the directions as they appear on the activity:




Home Activity

Animal Search Game

Directions:

1. Take your child on a walk.
2. Look for animals such as squirrels, insects, and birds.
3. Count the ones you see. Mark the numbers on the chart.
4. Have your child draw his or her favorite animal. Hang the drawing for everyone to see.



Sincerely,



Estimada familia:

Nuestra clase está lista para empezar la Unidad 5 de *On Our Way to English*. Su hijo o hija aprenderá sobre los animales y los lugares donde viven. Algunas de las palabras nuevas que aprenderá son: *animals, desert, forest, gather, grass, ground, habitat, home, live, nest, pond y return*

- Su hijo o hija llevará a casa una canción sobre los animales y los lugares donde viven. La hoja de la canción tiene ilustraciones que se mueven. Pida a su hijo o hija que cante la canción mientras mueve las distintas partes. Compruebe si su hijo o hija puede nombrar los animales y los lugares donde viven.
- Nuestra clase también leerá el libro *Mother Duck's Walk*. Su hijo o hija llevará a casa una hoja con ilustraciones sobre los lugares donde la mamá pata buscó a sus cinco patitos perdidos. Pídale que con ayuda de la ilustración le cuente el cuento en inglés o en su lengua materna.


Su hijo o hija también llevará a casa una actividad sobre animales. Por favor, dedique tiempo para realizar esta actividad junto con él o ella. Estas son las instrucciones que aparecen en la actividad:



Actividad para hacer en casa Busca los animales

Instrucciones:

1. Dé un paseo con su hijo o hija.
2. Busquen animales como ardillas, insectos y aves.
3. Cuenten los animales que vean. Marque los números en la tabla.
4. Pida a su hijo o hija que dibuje a su animal favorito. Coloque el dibujo donde todos lo puedan ver.



© HMH Supplemental Publishers Inc.

Atentamente,



Kính Gửi Phụ Huynh Học Sinh,


Lớp chúng tôi đã sẵn sàng bắt đầu Bài Số 5 của giáo trình *On Our Way to English*. Bài Số 5 có nội dung về các con vật và nơi ở của chúng. Một số từ mới mà cháu sẽ học là *animals, desert, forest, gather, grass, ground, habitat, home, live, nest, pond*, và *return*.

- Con quý vị sẽ đem về nhà một bài hát về các con vật và nơi ở của chúng. Tờ in lời bài hát có một số phần có thể dịch chuyển được. Quý vị hãy yêu cầu cháu vừa hát bài này vừa di chuyển các phần ở tờ in lời bài hát. Hãy hỏi xem cháu có gọi được tên của các con vật và nơi ở của chúng không.
- Lớp chúng tôi cũng sẽ đọc một quyển sách có tên là *Mother Duck's Walk*. Con quý vị sẽ đem về nhà một tờ in các hình miêu tả những nơi vịt mẹ đã tới để tìm lại năm chú vịt con bị lạc. Quý vị hãy yêu cầu cháu dựa vào bức tranh để kể lại câu chuyện bằng tiếng Anh hoặc tiếng mẹ đẻ của mình.

Con quý vị cũng sẽ đem về một bài tập liên quan đến các con vật. Quý vị hãy giành chút thời gian để cùng làm Bài Tập Ở Nhà này với cháu. Các chỉ dẫn sau sẽ xuất hiện trên bài tập:



Bài Tập Ở Nhà Trò Chơi Đi Tìm Các Con Vật



Chỉ Dẫn:

1. Quý vị hãy dẫn cháu đi dạo.
2. Tìm các con vật như sóc, côn trùng và chim.
3. Đếm các con vật mà quý vị và cháu nhìn thấy. Đánh dấu các số đếm được vào biểu đồ.
4. Yêu cầu cháu vẽ một con vật mà cháu yêu thích. Treo bức tranh lên để mọi người cùng xem.

Kính thờ,



Hawm txog Tsoom Niam Txiv,


Peb chav kawm npaj txhij los pib Nqe 5 ntawm *On Our Way to English*. Nqe 5 yog hais txog tsiaj thiab lawv cov tsev. Tej cov lo lus tshiab uas nej tus menyuam yuav kawm yog *animals, desert, forest, gather, grass, ground, habitat, home, live, nest, pond*, thiab *return*.

- Nej tus menyuam yuav nqa los tsev ib zaj nkauj txog cov tsiaj thiab lawv cov tsev. Muaj cov duab txav tau. Hais kom nws hu zaj nkauj thiab txav cov ntu duab thaum nws hu nkauj. Nrhiav xyuas saib nws tis npe puas tau rau cov tsiaj thiab lawv cov tsev.
- Peb chav kawm yuav nyeem ntxiv ib zaj dabneeg hu ua *Mother Duck's Walk*. Nej tus menyuam yuav nqa los tsev ib daim duab uas qhia txog qhov chaw Niam Os nrhiav nws tsib tus menyuam os uas ploj lawm. Hais kom nws siv daim duab los piav zaj dabneeg dua ua lus Aakiv lossis ua nej hom lus.

Thiab, nej tus menyuam yuav nqa los tsev ib yam dejnum txog cov tsiaj. Muab sijhawm los ua Tes Dejnum tom Tsev uake. Nov yog cov hau kev qhia ua haujlwm:



Dejnum tom Tsev Game Nrhiav Tsiaj Cov Hau Kev Qhia:



1. Coj nej tus menyuam mus taug kev.
2. Nrhiav saib cov tsiaj xws li nas ncuav, kab, thiab noog.
3. Suav cov nej pom. Kos tus nab npawb rau daim ntawv teev kab ntsug.
4. Hais kom nws kos duab txog tus tsiaj nws nyiam tshaj. Muab daim duab dai kom sawv daws nrog pom.

Ua tsaug ntau,



親愛的家長：

我們即將開始學習 *On Our Way to English* 單元 5 的內容，單元 5 的主題是動物及其家園。貴子女將會學到一些新字：*animals, desert, forest, gather, grass, ground, habitat, home, live, nest, pond, 和 return*。

- 貴子女會帶一首關於動物和其家園的歌回家。歌詞上也有可以移動的圖片。叫貴子女一面唱歌，一面移動這些圖片。看看貴子女能不能說出這些動物及其家園的名稱。
- 我們也會讀一個叫做 *Mother Duck's Walk* 的故事。貴子女會將一份歌詞帶回家。歌詞上有圖畫顯示鴨媽媽到處尋找五隻迷路的小鴨。請您叫貴子女用這些圖畫以英語或您的母語複述故事。


此外，貴子女也會把一項關於動物的活動帶回家。請抽空與貴子女一起進行這項家庭活動。以下是有關活動的指示：



家庭活動 找動物遊戲

指示：

1. 帶貴子女出外散步。
2. 尋找松鼠、昆蟲和鳥等動物。
3. 數數您們看到的動物數目。將數目填在表格內。
4. 叫貴子女繪畫最喜愛的動物。將圖畫掛起來供大家觀賞。



敬上



Chè fanmi,

Klas nou an prè pou l kòmanse 5èm Inite nan liv *On Our Way to English*. 5èm Inite a pale sou zannimo ak kote yo rete. Kèk nouvo mo pitit ou an pral aprann se *animals, desert, forest, gather, grass, ground, , habitat, home, live, nest, pond, epi return*.

- Pitit ou an pral pote lakay li yon chante osijè zannimo yo epi kote yo rete yo. Fèy sa genyen tou kèk foto ki ka deplase. Mande pitit ou an pou li chante chak chante pandan l ap deplase pati yo. Chèche konnen si pitit ou an ka nonmen non zannimo yo ak kote yo rete yo.
- Epitou klas nou an pral fè lekti tou yon istwa yo rele *Mother Duck's Walk*. Pitit ou an pral pote lakay li yon fèy ki gen kèk foto ki montre kote Manman Kana te al gade pou l te ka jwenn senk ti kana li te pèdi. Mande pitit ou an pou li itilize foto an pou li rakonte istwa a ankò an anglè oswa nan lang natif natal ou.


Epi, pitit ou an pral pote lakay li yon aktivite osijè zannimo yo. Silvouplè pran tan pou fè Aktivite Lakay sa ansanm. Men enstriksyon yo jan yo parèt nan aktivite a'.



Aktivite Lakay Jwèt Chèche Zannimo

Enstriksyon :

1. Mennen pitit ou an al fè yon ti mache.
2. Chèche zannimo tankou ekirèy, ensèk, epi zwazo.
3. Konte sa ou wè yo. Make nimewo yo nan tablo a.
4. Fè pitit ou an desine zannimo li pi renmen an. Kroke desen an kote tout moun ka wè l.



© HMH Supplemental Publishers Inc.

Sensèman,



학부모님께,

저희 학급은 곧 *On Our Way to English* 제 5과를 시작할 예정입니다. 학생들은 동물과 동물이 사는 집에 대해 배울 것입니다. 학생들이 배울 새 단어는 *animals, desert, forest, gather, grass, ground, habitat, home, live, nest, pond, return* 등입니다.

- 학생들은 동물과 동물의 집에 대한 노래를 집으로 가져갈 것입니다. 그 인쇄물은 움직일 수 있는 그림이 있습니다. 자녀에게 움직이는 부분을 움직여가며 노래를 불러보게 하십시오. 학부모님은 자녀가 동물의 이름과 각 동물의 집을 부르는 이름을 알고 있는지 확인해 주십시오.
- 저희 학급에서는 또한 *Mother Duck's Walk*이라는 이야기책을 읽을 것입니다. 학생들은 엄마 오리가 다섯 마리의 아기 오리들을 찾으려고 가 본 곳을 보여주는 그림을 집으로 가져갈 것입니다. 가정에서는 자녀가 그림을 이용하여 책의 내용을 영어나 모국어로 다시 이야기할 수 있도록 지도해 주십시오.

또한, 동물에 관한 학습지를 집에 가져갈 것입니다. 학부모님은 시간을 내어 가정학습지를 자녀와 함께 하여 주십시오. 다음은 학습지 상에서 보실 수 있는 지침입니다.




가정학습지

동물 찾기 게임

지침

1. 자녀와 함께 산책을 나가십시오.
2. 다람쥐, 곤충 혹은 새와 같은 동물들을 찾아보십시오.
3. 찾은 동물을 세어 보십시오. 표에 각 동물의 수를 써 넣습니다.
4. 자녀에게 가장 좋아하는 동물을 그려 보게 하십시오. 그림을 모두가 볼 수 있는 곳에 걸어 둡니다.



감사합니다.

© HMH Supplemental Publishers Inc.



ជូនចំពោះគ្រួសារ,

ថ្នាក់រៀនរបស់យើងប្រុងប្រយ័ត្នចាប់ផ្តើមរៀន វគ្គទី 5 នៃសៀវភៅ *On Our Way to English* ។ កូនរបស់អ្នកកំពុងរៀនអំពីសត្វ និងជម្រក (ផ្ទះ) របស់គេ ។ ពាក្យថ្មីខ្លះដែលកូនរបស់អ្នកនឹងរៀនគឺដូចជាពាក្យ *animals, desert, forest, gather, grass, ground, habitat, home, live, nest, pond, និង return* ។

- កូនរបស់អ្នកនឹងនាំយកមកផ្ទះនូវចំរុះប្រុងប្រយ័ត្នអំពីសត្វ និងជម្រករបស់វា ។ ក្រដាសចំរុះនេះមានរូបភាពដែលមានលទ្ធភាព ។ ប្រាប់កូនរបស់អ្នកឲ្យប្រុងប្រយ័ត្នចំរុះ ហើយប្តូរភាគនីមួយៗពេលគេកំពុងប្រុង ។ សួរកូនអ្នក បើគេអាចប្រាប់ឈ្មោះសត្វ និងជម្រករបស់វា ។
- ថ្នាក់រៀនរបស់យើងក៏អាចរៀនមួយដែលមានចំណងជើងថា *Mother Duck's Walk* ។ កូនរបស់អ្នកនឹងនាំយករូបភាពមួយទៅផ្ទះ ដែលបង្ហាញពីកន្លែងដែលមេទាដើរកូនទារផ្សេងៗទាំងប្រាំរបស់វា ។ ប្រាប់កូនអ្នកឲ្យប្រើរូបភាព ដើម្បីនិយាយរឿងនោះឡើង វិញជាភាសាអង់គ្លេស ឬជាភាសាកំណើតរបស់អ្នក ។


ម៉្យាងទៀត កូនរបស់អ្នកនឹងនាំយកមកផ្ទះនូវសកម្មភាពមួយអំពីសត្វ ។ សូមឆ្លៀតពេលធ្វើសកម្មភាពតាមផ្ទះ ជាមួយគ្នា ។ គឺមានការណែនាំដូចដែលឃើញមាននៅក្នុងសកម្មភាព:



សកម្មភាពតាមផ្ទះ ល្បែងស្វែងរកសត្វ

ការណែនាំ:

1. យកកូនរបស់អ្នកដើរកំសាន្តលេងជាមួយ ។
2. រកមើលសត្វដូចជាសត្វកំប្រុក សត្វល្អិត និងសត្វស្នាម ។
3. រាប់សត្វដែលអ្នកឃើញ ។ គូសគំនូសនៅលើតារាង ។
4. ប្រាប់ឲ្យកូនអ្នកគូររូបសត្វដែលគេចូលចិត្ត ។ ពួកគេនោះលើចំណុចដើម្បីឲ្យមនុស្សរាល់គ្នាឃើញផង ។



ដោយក្តីស្មោះស្ម័គ្រ

© HMH Supplemental Publishers Inc.