



Dear Family,


Our class is ready to begin Unit 5 of *On Our Way to English*. Your child is learning about the solar system. Some new words that your child will learn are *astronaut, crew, experience, gravity, orbit, outer space, phase, planet, solar system, space shuttle, train, and weightless*.

- Your child will bring home a song about the solar system. Listen as your child sings the song and places the planets in order. Ask your child to tell you what he or she knows about each planet.

Also, your child will bring home an activity about stars. Please take the time to do this Home Activity together. These are the directions as they appear on the activity:



Home Activity Star Picture



Directions:

1. Explain to your child that some groups of stars form pictures in the sky. Help your child create a star picture.
2. Invite your child to think of a person, animal, or object and draw a simple picture of it in the box. Then help your child cut out the stars.
3. Help your child glue the stars along the outline of his or her picture and to color the background dark blue or black. Have your child name the picture and write it on the line.
4. Talk about some real star pictures, like the Big Dipper.

Sincerely,



Estimada familia:

Nuestra clase está lista para empezar la Unidad 5 de *On Our Way to English*. Su hijo o hija aprenderá sobre el Sistema Solar. Algunas de las palabras nuevas que aprenderá son: *astronaut, crew, experience, gravity, orbit, outer space, phase, planet, solar system, space shuttle, train* y *weightless*.


- Su hijo o hija llevará a casa una canción sobre el Sistema Solar. Escuche mientras canta y ordena los planetas. Pregúntele qué sabe de cada planeta.

Además, su hijo o hija llevará a casa una actividad sobre las estrellas. Por favor, dedique tiempo para realizar esta actividad junto con él o ella. Estas son las instrucciones que aparecen en la actividad:



Actividad para hacer en casa

Figuras de estrellas



Instrucciones:

1. Explique a su hijo o hija que algunos grupos de estrellas forman figuras en el cielo. Ayúdelo(a) a formar una figura con estrellas.
2. Invite a su hijo o hija a pensar en una persona, animal o cosa y a hacer un dibujo sencillo en el recuadro. Ayúdelo(a) a recortar las estrellas.
3. Ayude a su hijo o hija a pegar las estrellas en el contorno de la figura y a colorear el fondo de azul oscuro o negro. Pídale que le dé un nombre a su figura y que lo escriba en la línea.
4. Hablen sobre algunas figuras de estrellas reales, como la Osa mayor.

Atentamente,



Kính Gửi Phụ Huynh Học Sinh,

Lớp chúng tôi đã sẵn sàng bắt đầu Bài Số 5 của giáo trình *On Our Way to English*. Con của quý vị sẽ học về hệ mặt trời. Một số từ mới mà cháu sẽ học là *astronaut, crew, experience, gravity, orbit, outer space, phase, planet, solar system, space shuttle, train*, và *weightless*.

- Con quý vị sẽ mang về nhà một bài hát về hệ mặt trời. Quý vị hãy lắng nghe cháu hát và xem cháu sắp xếp các hành tinh theo thứ tự. Quý vị hãy yêu cầu cháu kể những điều cháu biết về mỗi hành tinh.

Con quý vị cũng sẽ đem về một bài tập nói về các vì sao. Quý vị hãy giành chút thời gian để cùng làm Bài Tập Ở Nhà này với cháu. Các chỉ dẫn sau sẽ xuất hiện trên bài tập:



Bài Tập Ở Nhà Bức Tranh Sao



Chỉ Dẫn:

1. Hãy giải thích cho cháu là một số chòm sao hình thành nên những bức tranh trên bầu trời. Giúp cháu làm một bức tranh sao.
2. Yêu cầu cháu nghĩ đến một người, con vật, hoặc đồ vật rồi vẽ một bức tranh đơn giản vào khung. Sau đó, giúp cháu cắt ra hình các ngôi sao.
3. Bảo cháu dán các ngôi sao dọc theo đường vẽ, rồi tô nền tranh màu xanh da trời đậm hoặc màu đen. Giúp cháu đặt tên cho bức tranh và viết vào đường kẻ.
4. Kể cho cháu nghe về những bức tranh sao có thực, như chòm sao Đại Hùng chẳng hạn.

Kính thư,



Hawm txog Tsoom Niam Txiv,

Peb chav kawm npaj txhij los pib Nqe 5 ntawm *On Our Way to English*. Nej tus menyuam tabtom kawm txog tus txheejtxheem sab hnuv. Tej lo lus tshiab nws yuav kawm yog *astronaut, crew, experience, gravity, orbit, outer space, phase, planet, solar system, space shuttle, train*, thiab *weightless*.


- Nej tus menyuam yuav nqa los tsev ib zaj nkauj tus txheejtxheem sab hnuv. Mloog nws hu nkauj thiab tso cov hnuv qub kom raws seem. Hais kom nws piav rau nej qhov nws paub ntawm txhua lub hnuv qub.

Thiab, nej tus menyuam yuav nqa los tsev ib yam dejnum txog cov hnuv qub. Muab sijhawm los ua Tes Dejnum tom Tsev nov uake. Nov yog cov hau kev qhia ua tes dejnum:



Dejnum tom Tsev

Duab Hnuv Qub



Cov Hau Kev Qhia

1. Piav rau nej tus menyuam tias tej pawg hnuv qub nyob tau ua duab saum ntuj. Pab nws tsim ib daim duab hnuv qub.
2. Kom nws xav txog ib tus neeg, tsiaj, lossis yam khoom thiab kos ib daim duab yoojyim cia hauv lub box. Ces pab nws txiav cov hnuv qub tawm.
3. Pab nej tus menyuam lo cov hnuv qub raws tus ntug duab thiab zas txheej nraum qab kom xiav doog lossis dub. Kom nws tis npe rau daim duab thiab sau cia saum txoj kab.
4. Tham txog tej cov tseem duab hnuv qub, xwvli lub Dipper Loj.

Ua tsaug ntau,



親愛的家長：

我們現在要開始上 *On Our Way to English* 的第5單元。您的孩子正在學習太陽系，並將會學習到下列的一些新字：*astronaut, crew, experience, gravity, orbit, outer space, phase, planet, solar system, space shuttle, train* 和 *weightless*。

- 您的孩子會學到一首有關太陽系的歌曲。請聽您的孩子唱這首歌，並把行星按次序排列。請您的孩子告訴您他或她對每個星球的認識。

此外，您的孩子還將進行一項有關星星的家庭活動。請抽空與孩子一起進行這項家庭活動。以下是如何活動的指示：



家庭活動

星組畫面



指示：

1. 為孩子解釋天上某些星群可以構成不同的畫面。幫助孩子構想出一個星組畫面。
2. 請您的孩子想出一個人、動物或物體，在方塊中畫出一幅簡單的圖畫，然後幫助孩子剪下星星。
3. 幫助孩子沿著畫出的圖畫把星星貼上，並為背景著上深藍色或黑色。讓孩子為圖畫命名，把名字寫在畫線上。
4. 談談某些真實存在的星圖，譬如北斗七星。

敬上



Chè fanmi,

Klas nou an prè pou l kòmanse 5èm Inite nan liv *On Our Way to English*. Pitit ou an ap aprann bagay konsènan sistèm solè a. Kèk nouvo mo pitit ou an pral aprann se *astronaut, crew, experience, gravity, orbit, outer space, phase, planet, solar system, space shuttle, train, epi weightless*.

- Pitit ou an pral pote lakay li yon chante konsènan sistèm solè a. Kouste pandan pitit ou an ap chante chante a epi mete planèt yo nan lòd. Mande pitit ou an pou l di w kisa li konnen sou chak planèt.

Epi, pitit ou an pral pote lakay li yon aktivite osijè zetwal yo. Tanpri pran tan pou fè Aktivite Lakay sa a ansanm. Men enstriksyon yo jan yo parèt nan aktivite a :



Aktivite Lakay

Foto Zetwal



Enstriksyon :

1. Eksplike pitit ou an gen kèk gwoup zetwal ki fòme foto nan syèl la. Ede pitit ou an kreye yon foto zetwal.
2. Mande pitit ou an pou l panse sou yon moun, yon bèt, oswa yon bagay epi desine yon foto senp nan bwat la. Epi ede pitit ou an koupe zetwal yo.
3. Ede pitit ou an kole zetwal yo avèk gòm sou kote li trase pou foto a epi kolore fon an ak koulè ble fonsè oswa nwa. Fè pitit ou an bay foto a yon non epi ekri l sou liy lan.
4. Pale konsènan kèk foto zetwal ki reyèl, tankou Gran Ous.

Sensèman,



학부모님께,

저희 학급은 곧 *On Our Way to English* 제 5과를 시작할 예정입니다. 학생들은 태양계에 대하여 배울 것입니다. 학생들이 배울 새 단어는 *astronaut, crew, experience, gravity, orbit, outer space, phase, planet, solar system, space shuttle, train, weightless* 등입니다.

- 학생들은 태양계에 대한 노래를 집으로 가져갈 것입니다. 자녀가 노래에 맞춰 행성들을 순서대로 놓는지 확인해 주십시오. 자녀에게 각 행성에 대해 무엇을 알고 있는지 물어보십시오.

또한, 별들에 관한 학습지를 집에 가져갈 것입니다. 학부모님은 시간을 내어 가정학습지를 자녀와 함께 하여 주십시오. 다음은 학습지 상에서 보실 수 있는 지침입니다:



가정학습지

별자리



지침

1. 자녀에게 어떤 별들은 한 무리가 되어 특별한 모양을 만드는 것을 얘기해 주십시오. 그리고, 자녀가 별자리를 만들도록 도와주십시오.
2. 자녀가 사람이나 동물 또는 물건들을 생각해 보고 상자 안에 간단한 그림을 한 개 그리도록 하십시오. 자녀가 별들을 오리도록 합니다.
3. 자녀가 그림을 따라 별을 붙이고 배경을 어두운 파랑색 또는 검정색으로 색칠하도록 도와 주십시오. 자녀에게 별자리의 이름을 짓고 선 위에 쓰도록 하십시오.
4. 북두칠성과 같은 실제 별자리에 대해 이야기를 나누십시오.

감사합니다.



ជូនចំពោះគ្រូសារ,

ថ្នាក់រៀនរបស់យើងកំពុងរៀនចំ ចាប់ផ្តើមសិក្សាភាគទី 5 នៃកម្មវិធី *On Our Way to English* ។ កូនរបស់ អ្នកនឹងត្រូវបានសិក្សាអំពីប្រព័ន្ធព្រះអាទិត្យ ។ ពាក្យថ្មីៗដែលកូនរបស់អ្នកនឹងត្រូវសិក្សាក្នុងកម្មវិធីនេះ មានដូចជា៖ *astronaut, crew, experience, gravity, orbit, outer space, phase, planet, solar system, space shuttle, train, និង weightless* ។

- កូនរបស់អ្នកនឹងយកបទចម្រៀងមួយ ដែលមានសេចក្តីរៀបរាប់អំពីប្រព័ន្ធព្រះអាទិត្យ មកហាត់ច្រៀងនៅឯផ្ទះ ។ ចូរស្តាប់កូនរបស់អ្នក នៅពេលដែលគេច្រៀង និងដាក់តម្រូវបំភក់ទាំងឡាយទៅតាមលំដាប់លំដោយ ។ សូមសាកសួរកូនរបស់អ្នក ឲ្យគេប្រាប់អ្នកនូវអ្វីដែលគេដឹងអំពីពិភពនិយមនោះ ។

កូនរបស់អ្នកក៏នឹងនាំយកសកម្មភាពស្តីពីហ្វូងតារា មកផ្ទះដែរ ។ សូមអ្នកមេត្តាចែករំលែកពេលវេលា ធ្វើសកម្មភាពប្រចាំ ផ្ទះនេះជាមួយគ្នា ។ នេះគឺជាសេចក្តីណែនាំ ដូចមានចែងនៅលើសកម្មភាពនេះស្រាប់៖



សកម្មភាពប្រចាំផ្ទះ រូបភាពតារា



សេចក្តីណែនាំ៖

1. ពន្យល់ប្រាប់កូនរបស់អ្នកថា មានក្រុមតារាខ្លះនៅជាកញ្ចប់ បង្កឲ្យឃើញជារូបភាពនៅលើមេឃ ។ ជួយណែនាំឲ្យ កូនរបស់អ្នកស្តាប់នាមរូបភាពមួយសន្លឹកពីហ្វូងតារា ។
2. ឲ្យកូនរបស់អ្នកគិតមើលពីមនុស្ស សត្វ ឬវត្ថុអ្វីមួយ ហើយត្រូវដាក់នូវសាមញ្ញមួយនៅក្នុងកំនូសប្រអប់ ។ រួចហើយ ជួយណែនាំឲ្យកូនរបស់អ្នកកាត់រូបភាពនៃហ្វូងតារាទាំងនោះចេញ ។
3. ជួយកូនរបស់អ្នកលាបការស្និតបិតតារាទាំងនោះនៅតាមតែមន្ទីរកំដៅរូបភាពរបស់គេ ហើយផ្តាច់ពណ៌លើ ផ្ទៃរូបភាពផាតពណ៌ខៀវរងងឹត ឬពណ៌ខ្មៅ ។ ឲ្យកូនរបស់អ្នកដាក់ជា ចំណងជើងដល់រូបភាពរបស់គេ ហើយសរសេរចំណង ជើងនោះនៅលើបន្ទាត់ ។
4. និយាយពិភាក្សាអំពីរូបភាពនៃតារាមែនទែន ដូចជាហ្វូងតារាឈ្មោះផ្កាយនង្គ័លជាដើម ។

ដោយក្តីស្មោះស្ម័គ្រ

© HMH Supplemental Publishers Inc.